

TWIN



THE IDEA.





Когда современный минимализм встречается с mid-century рождается коллекция TWIN, подходящая под уютные и комфортные интерьеры. Раскосые конусные ножки и аккуратные металлические ручки-кнопки характерны для дизайнерской мебели второй половины XX века.

Коллекция TWIN отличается изящной гравировкой на фасадах, столешницей и основанием, покрытыми натуральным шпоном и ножками из массива дуба. Вариативность отделок позволяет вписать TWIN практически в любой стиль интерьера: от mid-century и Сканди до современной классики и эклектики.

Изделия легко адаптируются под конкретное помещение с помощью кастомизации и продуманных габаритов. Вы можете выбрать цвет и дизайн фасадов с объёмной гравировкой или без неё, наравне с отделкой столешницы, основания и ножек. Каждый из 14 коллекционных узоров органично смотрится с насыщенными цветами эмали и натуральными оттенками дуба.

Помимо моделей стандартных размеров, в коллекцию включены трендовые узкие стеллажи и витрины. Комоды различной конфигурации подойдут для гостиной, спальни или офиса.

Разрабатывая коллекцию TWIN, мы позаботились не только о запоминающемся внешнем виде, но и о функциональности. В буфетах и стеллажах прочные полки сочетаются с ящиками, чтобы сделать хранение вещей более удобным. А тумбы под ТВ дополнены открытой секцией для техники.

Вместительные шкафы позволят комфортно и аккуратно разложить, а также развесить все ваши вещи. Конструкция шкафа предусматривает ящики, секции со штангами и полками. При необходимости вы можете переставлять полки по высоте. Ход дверей и ящиков плавный и бесшумный благодаря европейской фурнитуре с доводчиками.

Выбирайте цвета, комбинируйте изделия, создавайте подходящее Вам решение.

Комбинации
отделок





01

Полностью в шпоне

Столешница, фасады, боковые стенки и основание из шпонированного МДФ в тонировке.

Ножки из массива дуба в тонировке.

* Внутреннее наполнение (ящики, полки и перегородки) выполняется из ЛДСП в цвете "светло-серый".

02

Столешница в эмали

Столешница, боковые стенки и фасады из МДФ покрыты эмалью.

Основание из шпонированного МДФ в тонировке.

Ножки из массива дуба в тонировке.

Фасады могут быть с гравировкой или без неё.

* Внутреннее наполнение (ящики, полки и перегородки) выполняется из ЛДСП в цвете "светло-серый".





03 Корпус в шпоне

Столешница, боковые стенки и основание из шпонированного МДФ в тонировке.

Фасады из МДФ покрыты эмалью.

Ножки из массива дуба в тонировке.

Фасады могут быть с гравировкой или без неё.

* Внутреннее наполнение (ящики, полки и перегородки) выполняется из ЛДСП в цвете "светло-серый".

04 Столешница в шпоне

Столешница и основание из шпонированного МДФ в тонировке.

Боковые стенки и фасады из МДФ покрыты эмалью.

Ножки из массива дуба в тонировке.

Фасады могут быть с гравировкой или без неё.

* Внутреннее наполнение (ящики, полки и перегородки) выполняется из ЛДСП в цвете "светло-серый".



* Внутреннее наполнение нижней секции **Буфетов, Витрин и Стеллажей** (ящики, полки, перегородки) зависит от цвета эмали. (см. раздел Материалы)

Комбинация отделок для Буфетов, Витрин и Стеллажей заложена в номере артикула. Вы можете выбрать цвет эмали и тонировку дуба.

Тумбы
Комоды



TW005

Д490 Ш400 В545



TW006

Д490 Ш400 В600



TW009

Д490 Ш400 В545



TW010

Д490 Ш400 В600



TW020

Д670 Ш450 В1040



TW024

Д760 Ш450 В1260



TW027

Д940 Ш400 В820



TW029

Д940 Ш400 В820



TW039

Д1210 Ш400 В820



TW042

Д1300 Ш450 В820



TW048

Д1390 Ш450 В820



TW059

Д1570 Ш450 В820



TW060

Д1570 Ш400 В1040



TW043

Д1390 Ш450 В600



TW047

Д1390 Ш450 В6000



TW069

Д1660 Ш450 В600



TW090

Д1840 Ш450 В600



Буфеты
Витрины
Стеллажи



TW161

Д580 Ш450 В1940



TW162

Д580 Ш450 В1940



TW163

Д580 Ш450 В1940



TW164

Д580 Ш450 В2160



TW167

Д1120 Ш450 В2160



TW168

Д1120 Ш450 В2160



TW169

Д1120 Ш450 В2160



TW170

Д1120 Ш450 В2160



TW171

Д1120 Ш450 В2160



TW172

Д1120 Ш450 В2160



TW176

Д1210 Ш450 В1940



TW177

Д1210 Ш450 В1940



TW178

Д1210 Ш450 В1940



TW185

Д1210 Ш450 В2140



TW186

Д1210 Ш450 В2140



TW187

Д1210 Ш450 В2140



Шкафы



TW208

Д850 Ш600 В2250



TW210

Д1030 Ш600 В2250



TW211

Д1030 Ш600 В2250




TW212

Д1030 Ш600 В2250



TW216

Д1210 Ш600 В2250



TW218

Д1210 Ш600 В2250



TW220

Д1390 Ш600 В2250



TW222

Д1390 Ш600 В2250




TW223

Д1660 Ш600 В2250




TW224

Д1660 Ш600 В2250



TW225

Д1840 Ш600 В2250



TW226











Д1840 Ш600 В2250



Материалы



Виды тонировки дуба

Белёный		04
Осветлённый		07
Шампань		08
Натуральный		01
Карамель		09
Тобакко		05
Тёмный		02
Венге		03
Нуар		10
Чёрный		06

Палитра эмалей













				
молочный RAL 9003 ○	ваниль RAL 9010 ○	слоновая кость RAL 9001 ○	тёплый песок WCP 083 ○	бежевый RAL 1019 ○
				
крем-брюле WCP 071 ○	светло-серый RAL 7035 ○	серый шёлк RAL 7044 ○	речной камень RAL 7030 ○	оливковый RAL 7003 ●
				
дымчатый кварц RAL 7039 ●	бежево-серый RAL 7006 ●	туман RAL 7040 ○	олово RAL 7046 ○	бетон RAL 7037 ○
				
платиновый RAL 7036 ○	серый гранит RAL 7031 ●	асфальт RAL 7043 ●	маренго RAL 5008 ●	сланец RAL 7015 ●
				
графитовый RAL 7016 ●	уголь RAL 7021 ●	тёмный кобальт RAL 5011 ●	полночь RAL 5004 ●	морская волна RAL 5020 ●
				
изумруд RAL 6004 ●	хвоя RAL 6009 ●	чёрно-зелёный RAL 6012 ●	марсала RAL 3005 ●	бордо RAL 3007 ●

Внутреннее наполнение нижней секции **буфетов, витрин и стеллажей** (ящики, полки, перегородки) зависит от цвета эмали.

○ - внутреннее наполнение (ящики, полки, перегородки) выполняется из ЛДСП цвета "светло-серый"

● - внутреннее наполнение (ящики, полки, перегородки) выполняется из ЛДСП цвета "серый уголь"

Варианты гравировок



Благодаря продуманным размерам фасадов, гравировки идеально ложатся на предметы коллекции. Перед покраской все рисунки тщательно шлифуют для устранения мелких неровностей и ворса.





Ручки-кнопки Ø 23 мм

Лаконичные ручки-кнопки
выполнены из металла.

Доступны в 8 отделках.



K1
Матовый
алюминий



K2
Матовый
белый



K3
Никель



K4
Чёрный
никель



K5
Чёрный
матовый



K6
Медь




K7
Брашированное
золото



K0
Состаренная
латунь

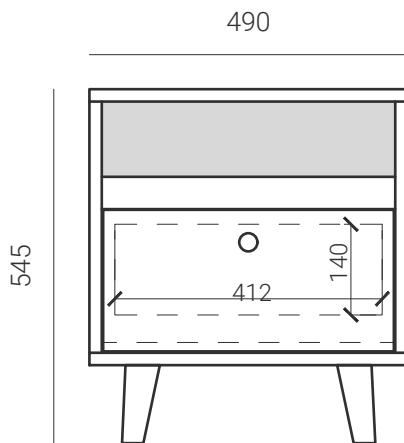
Схемы



TW005

Д490 Ш400 В545

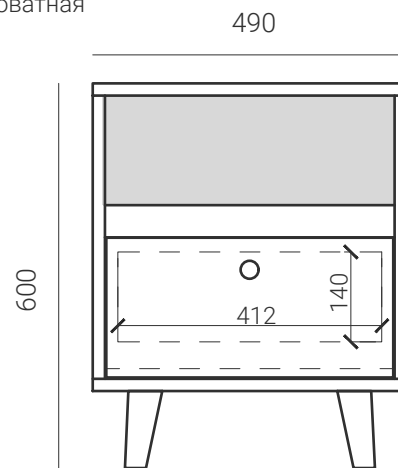
прикроватная тумба



TW006

Д490 Ш400 В600

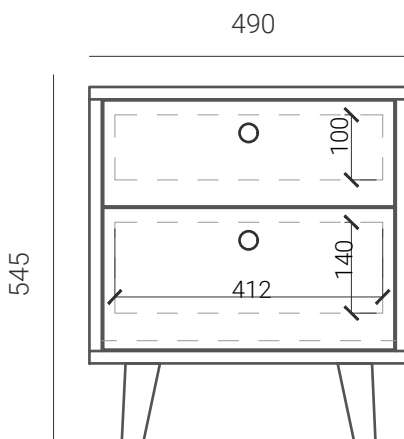
прикроватная тумба



TW009

Д490 Ш400 В545

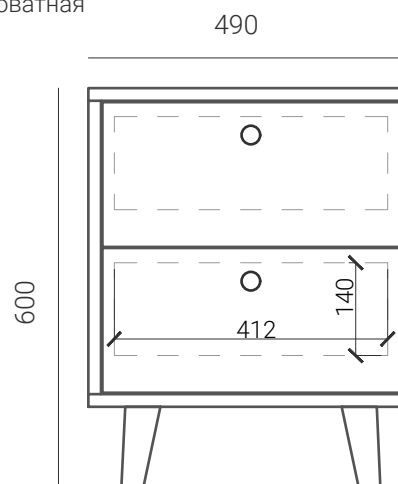
прикроватная тумба



TW010

Д490 Ш400 В600

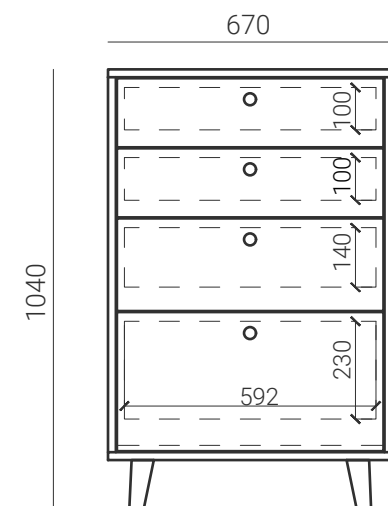
прикроватная тумба



TW020

Д670 Ш450 В1040

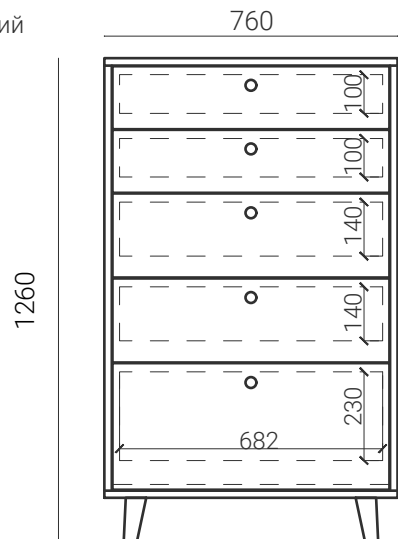
высокий комод



TW024

Д760 Ш450 В1260

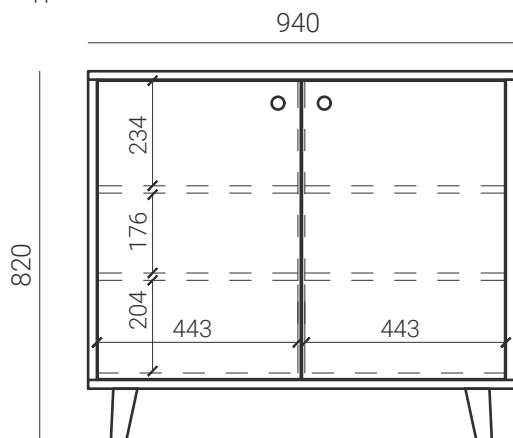
высокий комод



TW027

Д940 Ш400 В820

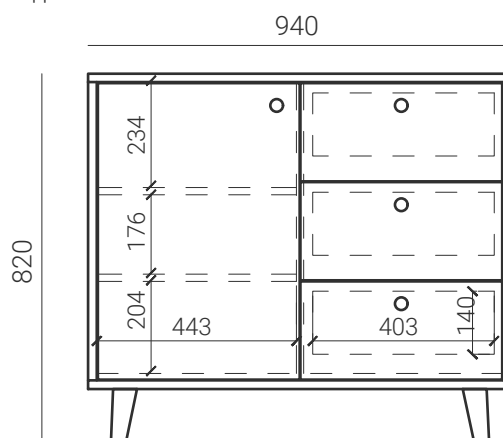
КОМОД



TW029

Д940 Ш400 В820

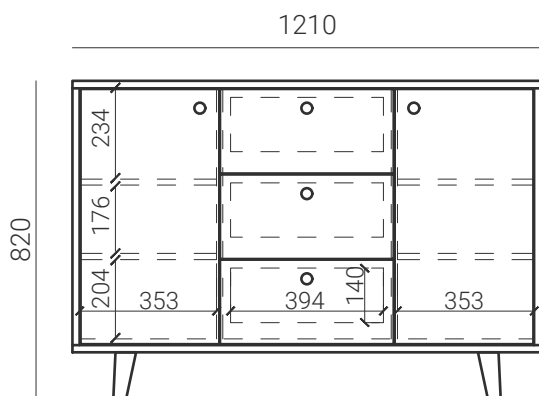
КОМОД



TW039

Д1210 Ш400 В820

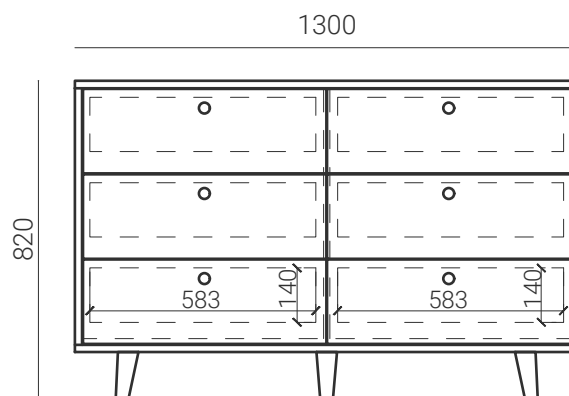
КОМОД



TW042

Д1300 Ш450 В820

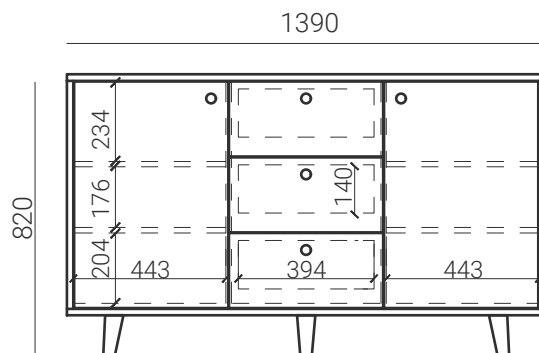
КОМОД



TW048

Д1390 Ш400 В820

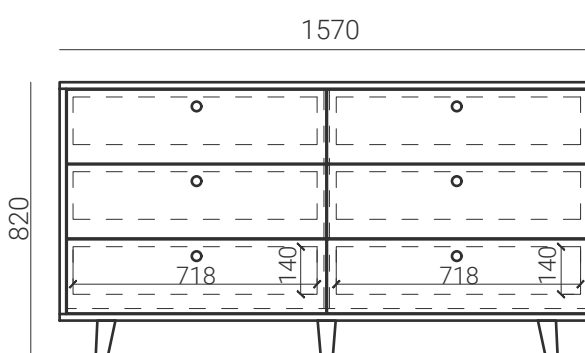
КОМОД



TW059

Д1570 Ш450 В820

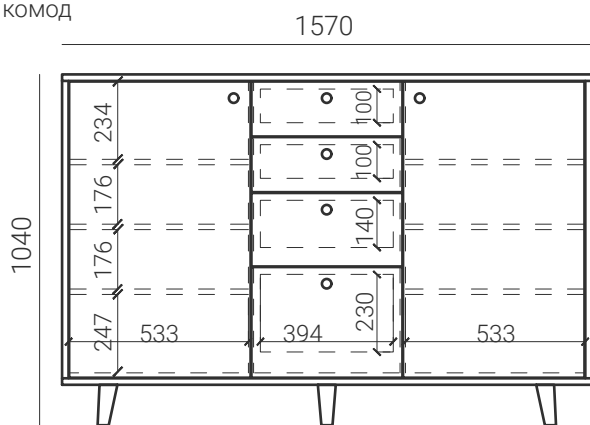
КОМОД



TW060

Д1570 Ш400 В1040

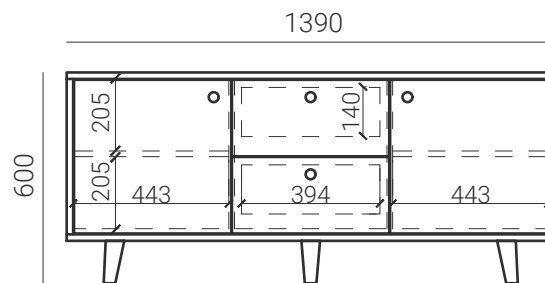
комод



TW043

Д1390 Ш450 В600

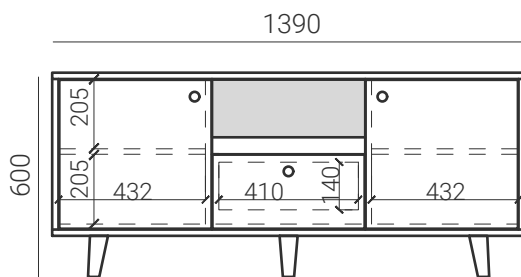
тумба под ТВ



TW047

Д1390 Ш450 В600

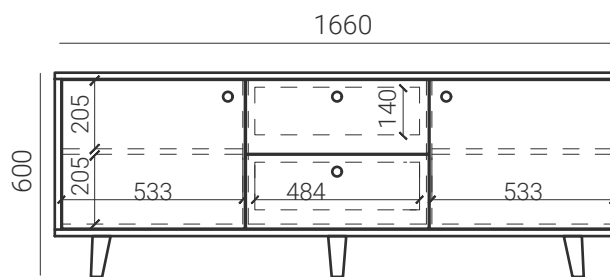
тумба под ТВ



TW069

Д1660 Ш450 В600

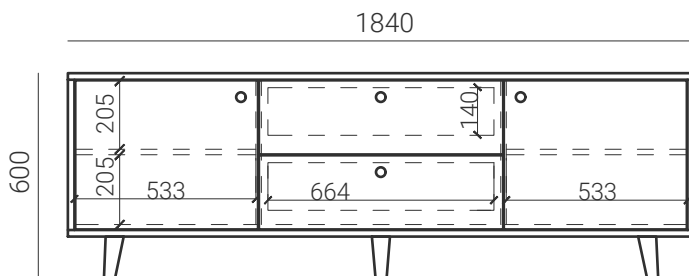
тумба под ТВ



TW090

Д1840 Ш450 В600

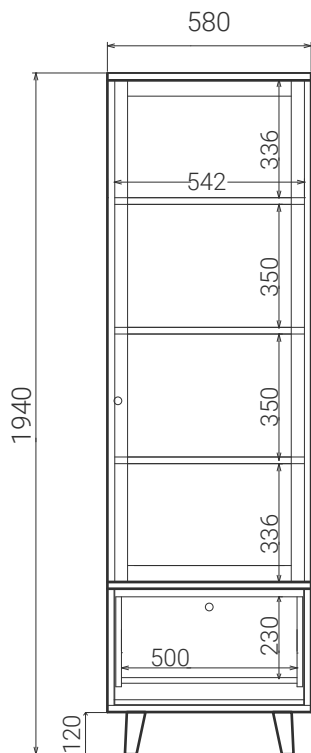
тумба под ТВ



TW161

Д580 Ш450 В1940

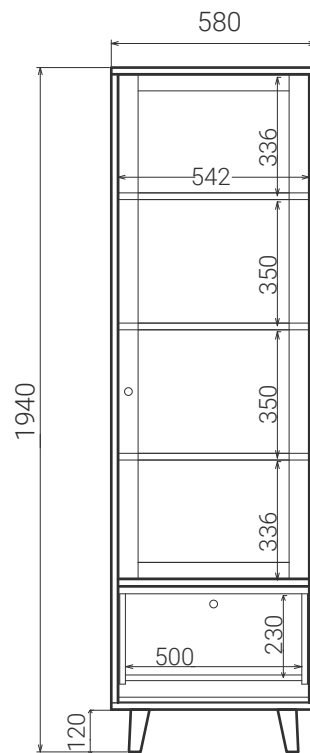
узкая витрина



TW162

Д580 Ш450 В1940

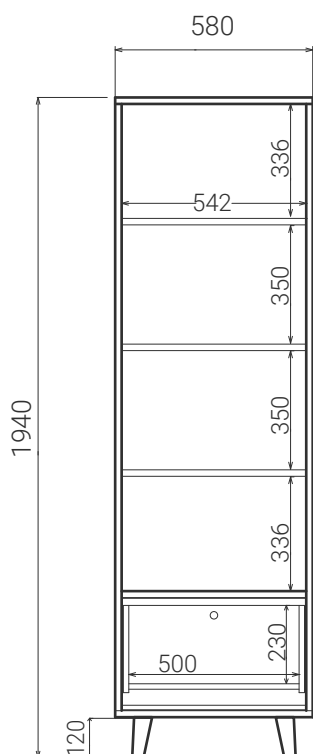
узкая витрина



TW163

Д580 Ш450 В1940

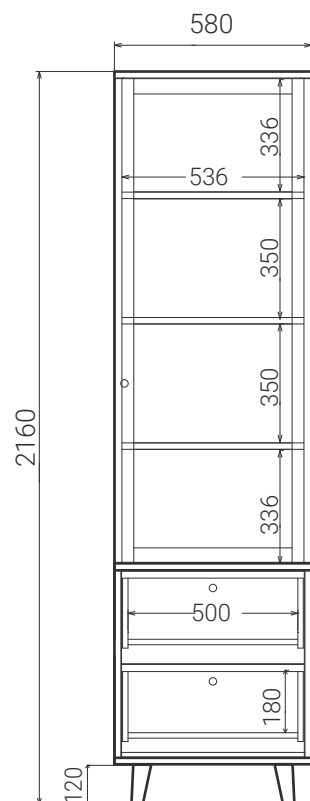
узкая витрина



TW164

Д580 Ш450 В2160

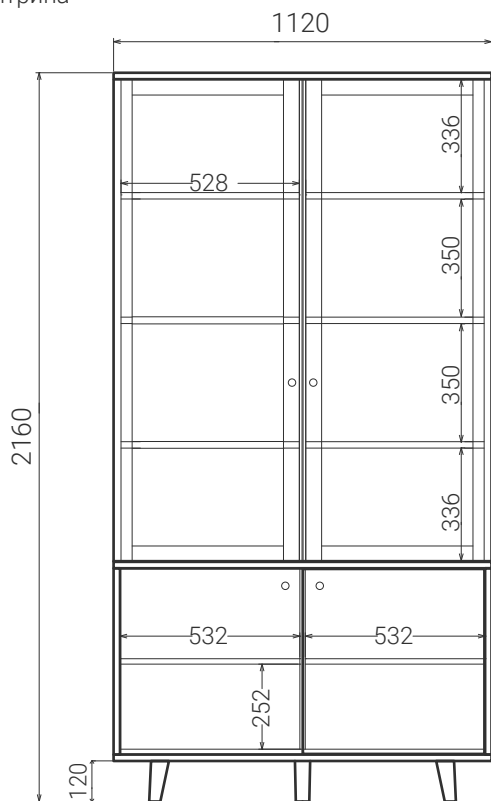
узкая витрина



TW167

Д1120 Ш450 В2160

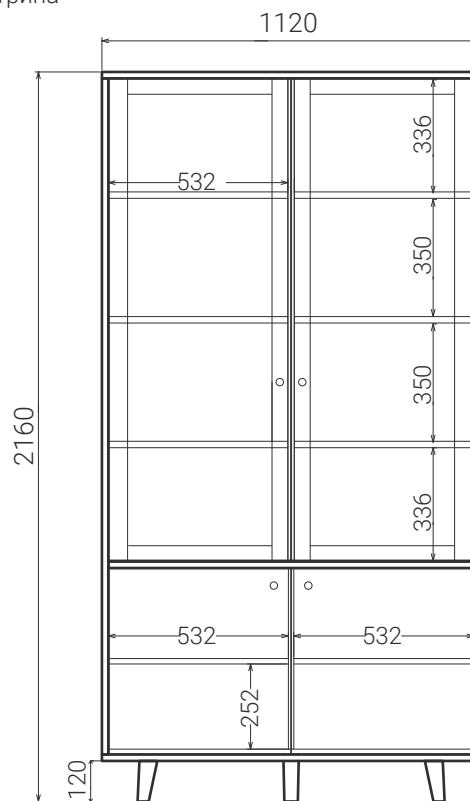
витрина



TW168

Д1120 Ш450 В2160

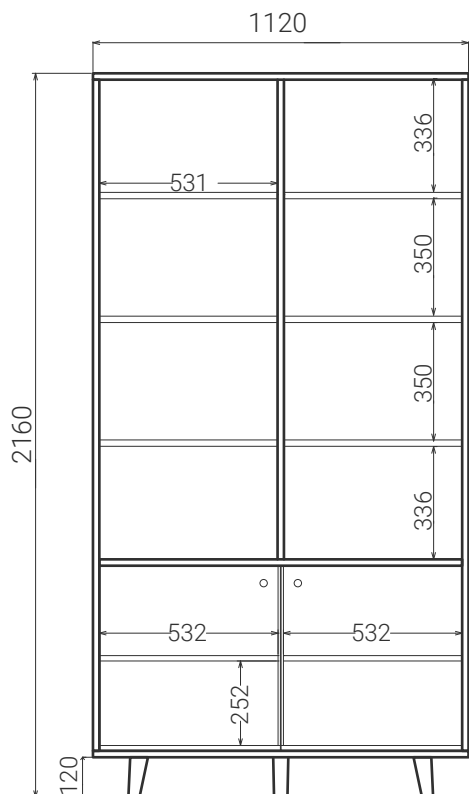
витрина



TW169

Д1120 Ш450 В2160

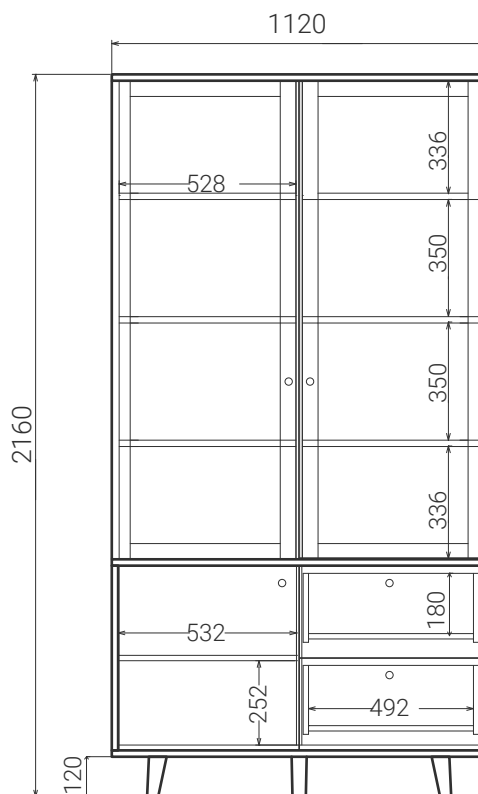
стеллаж



TW170

Д1120 Ш450 В2160

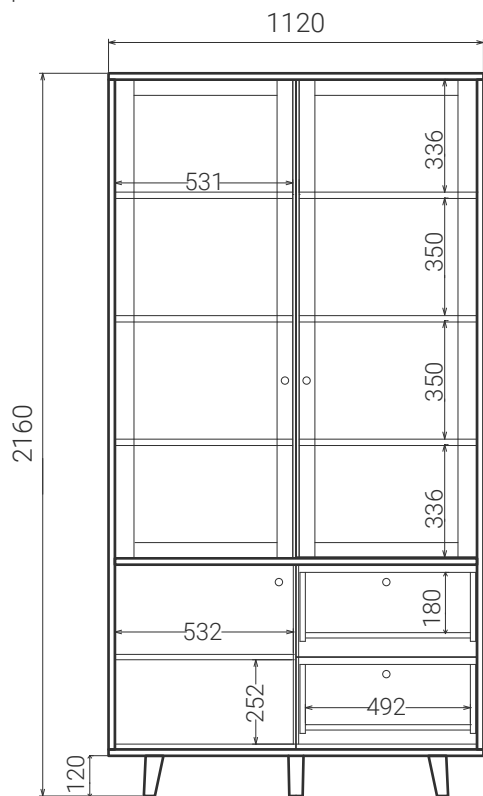
витрина



TW171

Д1120 Ш450 В2160

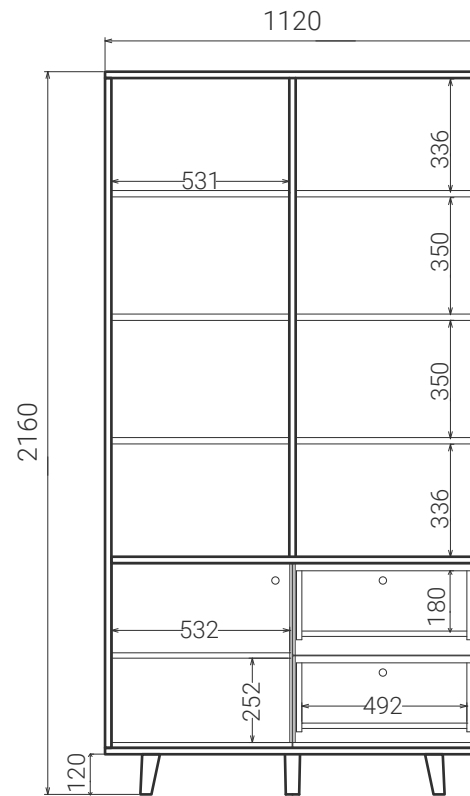
витрина



TW172

Д1120 Ш450 В2160

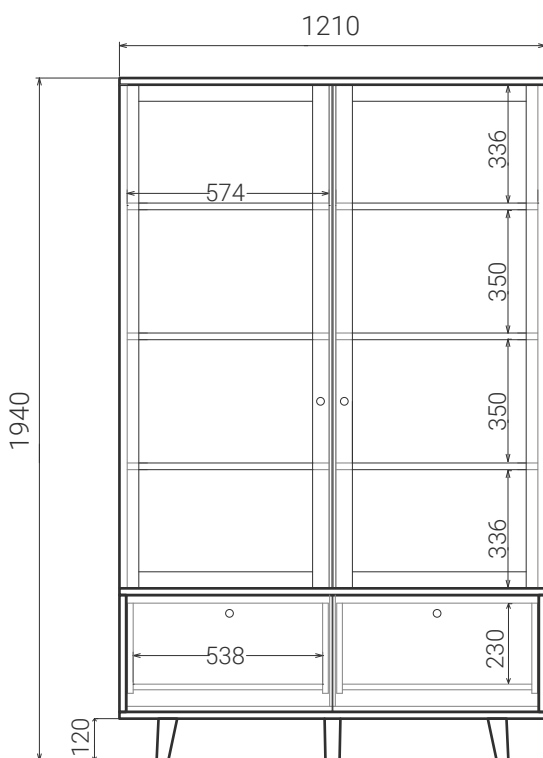
стеллаж



TW176

Д1210 Ш450 В1940

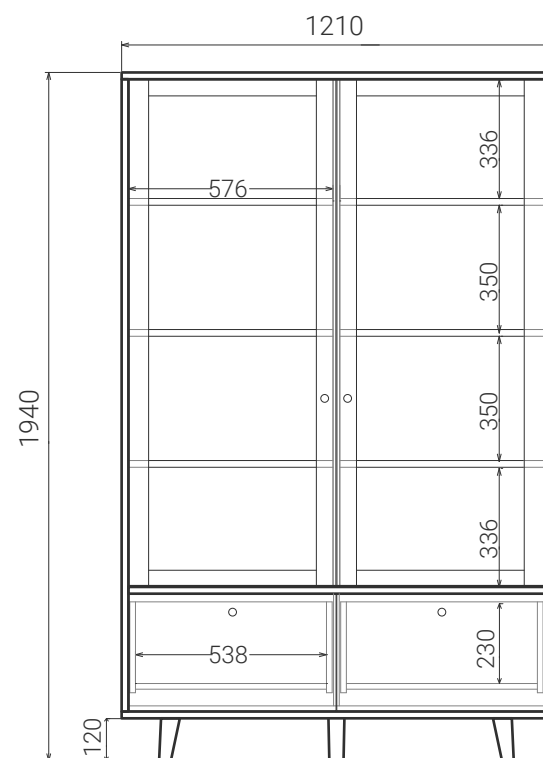
витрина



TW177

Д1210 Ш450 В1940

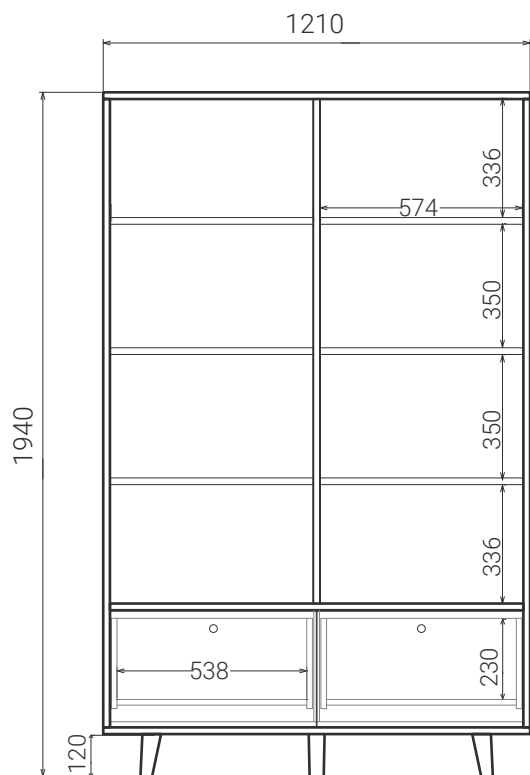
витрина



TW178

Д1210 Ш450 В1940

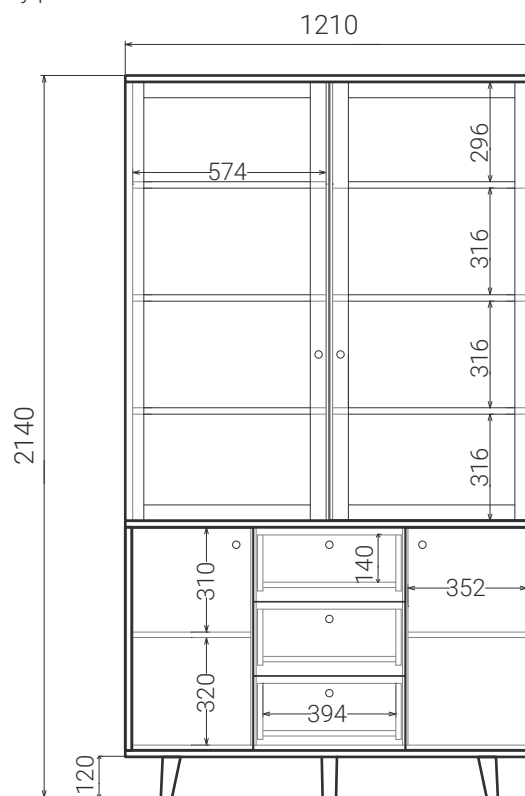
стеллаж



TW185

Д1210 Ш450 В2140

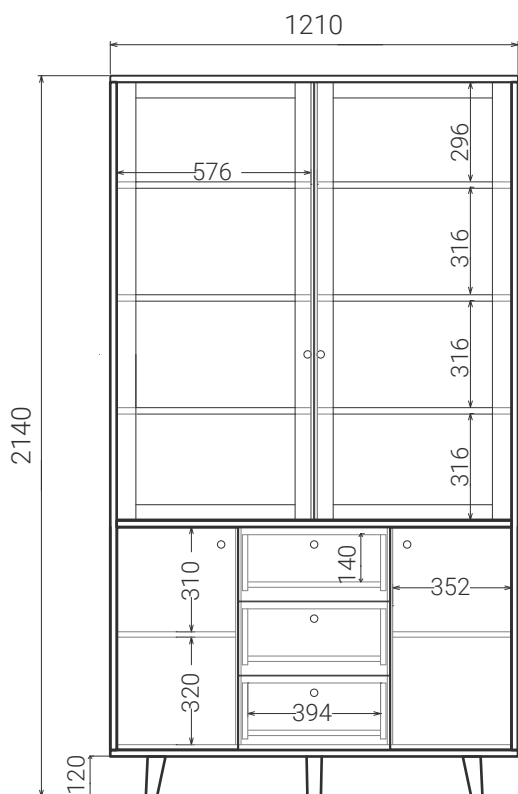
буфет



TW186

Д1210 Ш450 В2140

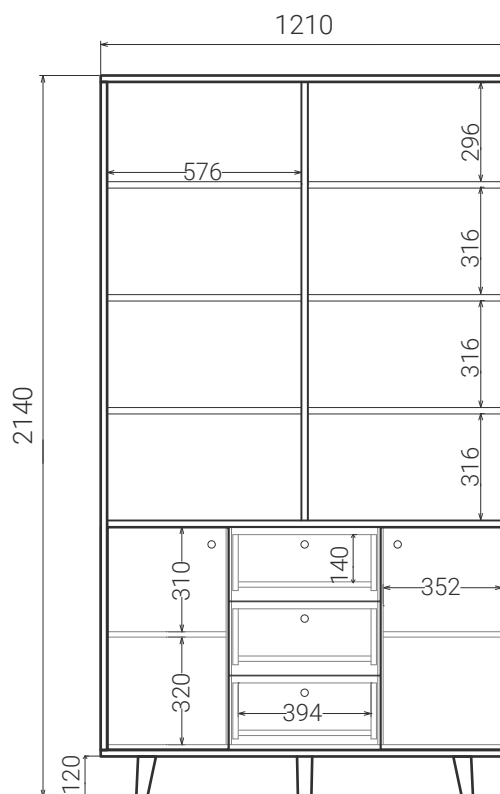
буфет



TW187

Д1210 Ш450 В2140

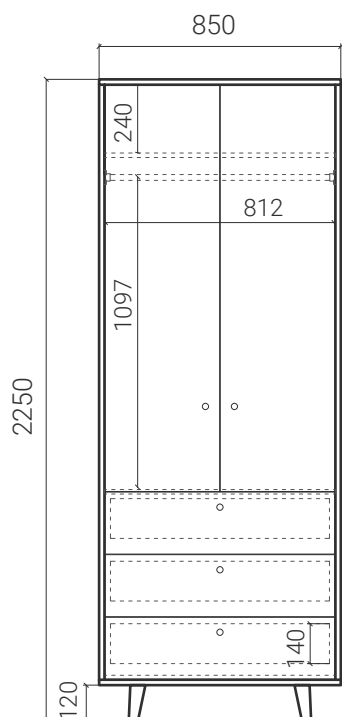
стеллаж



TW208

Д850 Ш600 В2250

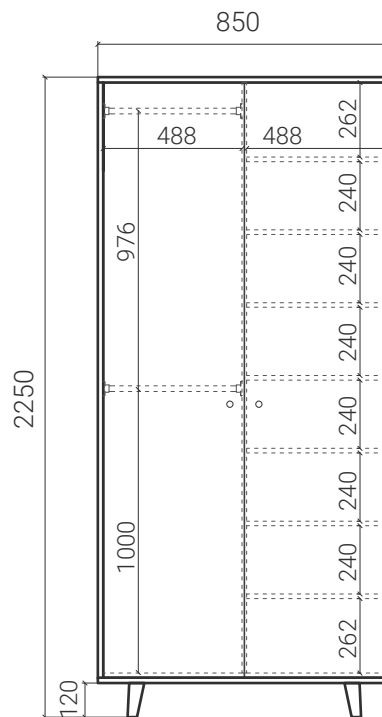
шкаф



TW210

Д850 Ш600 В2250

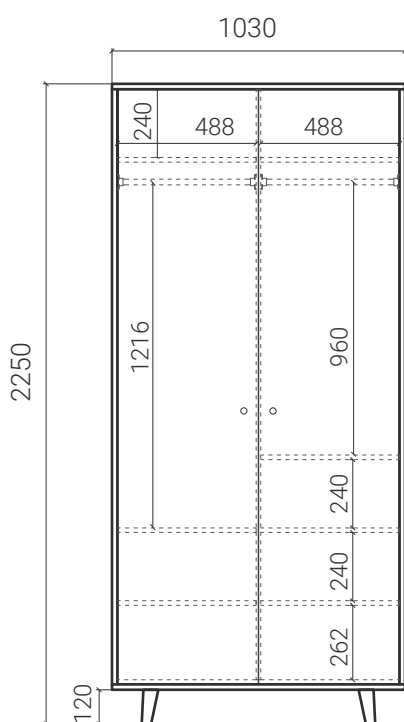
шкаф



TW211

Д1030 Ш600 В2250

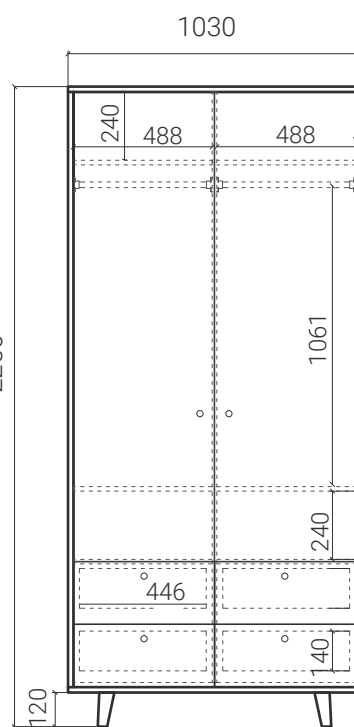
шкаф



TW212

Д1030 Ш600 В2250

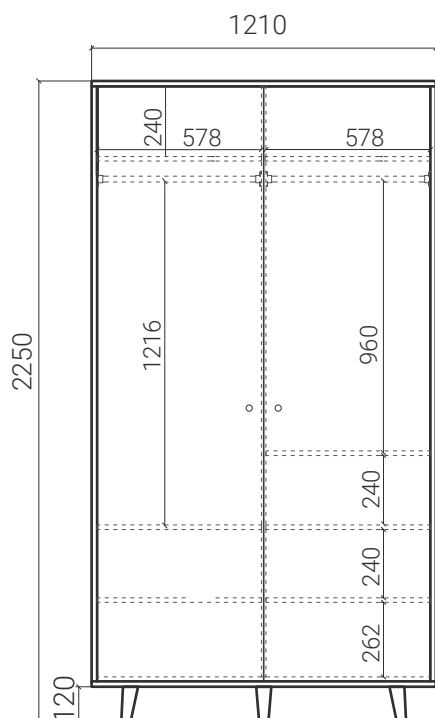
шкаф



TW216

Д1210 Ш600 В2250

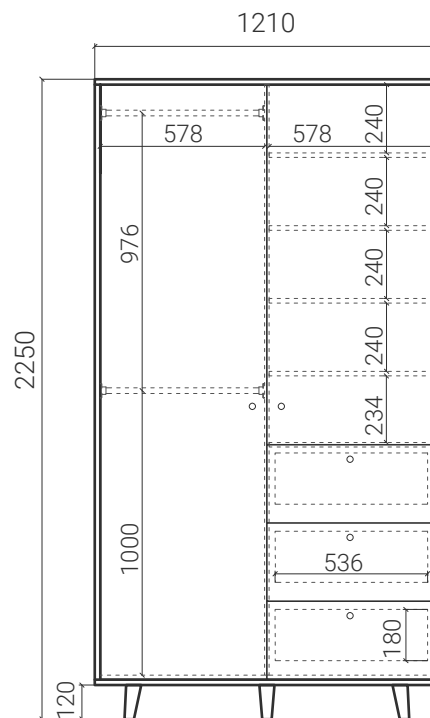
шкаф



TW218

Д1210 Ш600 В2250

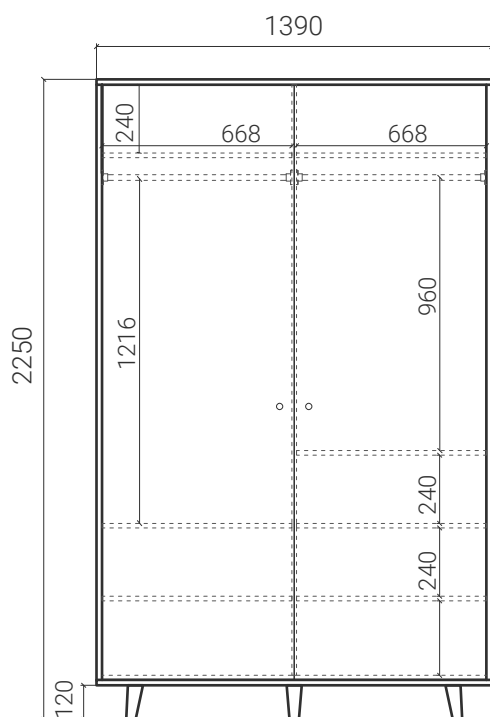
шкаф



TW220

Д1390 Ш600 В2250

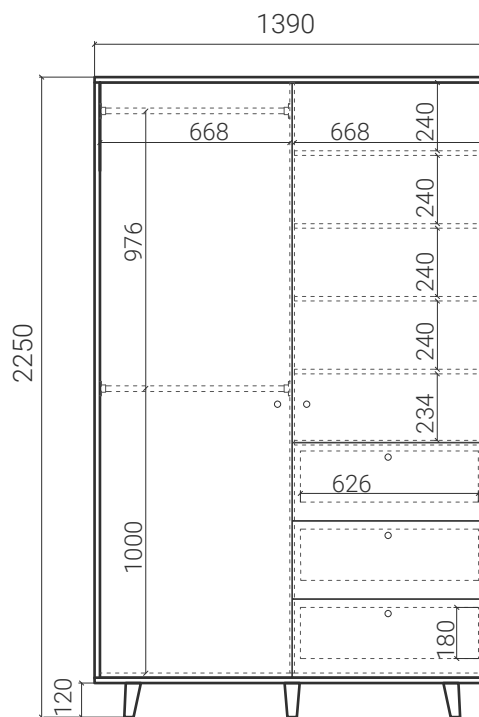
шкаф



TW222

Д1390 Ш600 В2250

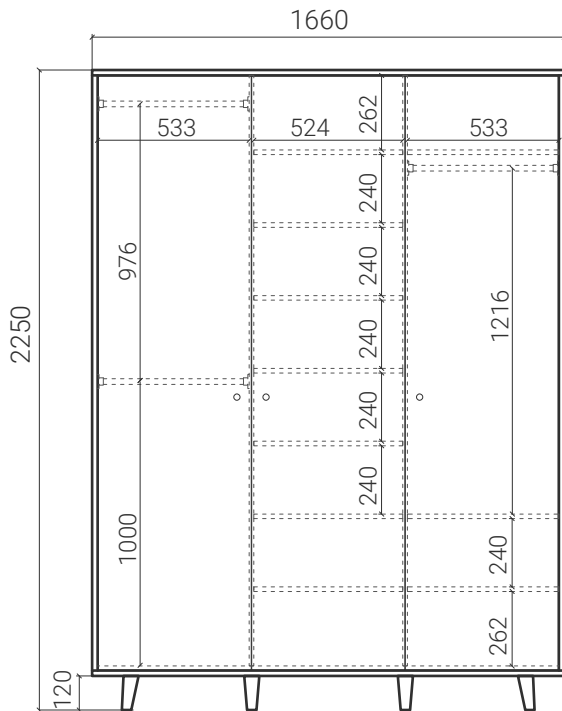
шкаф



TW223

Д1660 Ш600 В2250

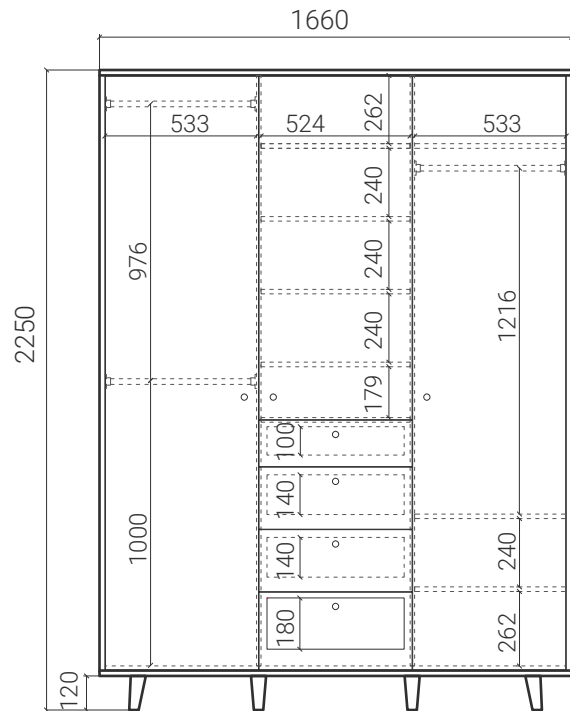
шкаф



TW224

Д1660 Ш600 В2250

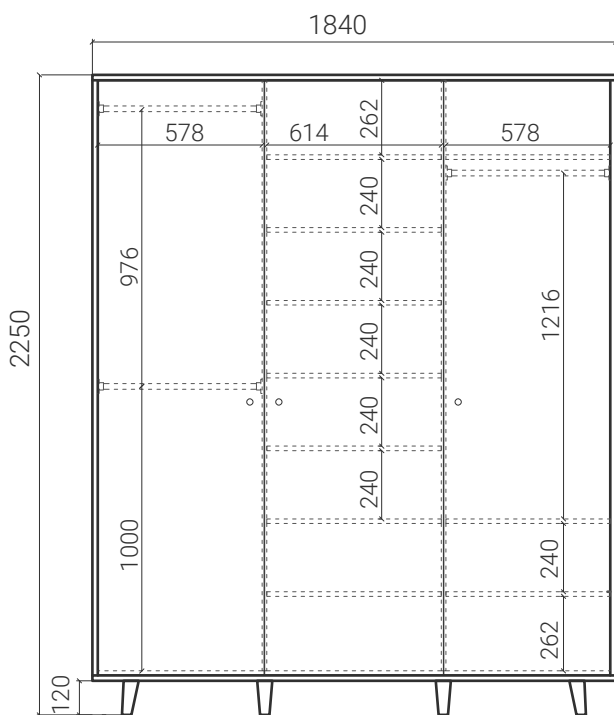
шкаф



TW225

Д1840 Ш600 В2250

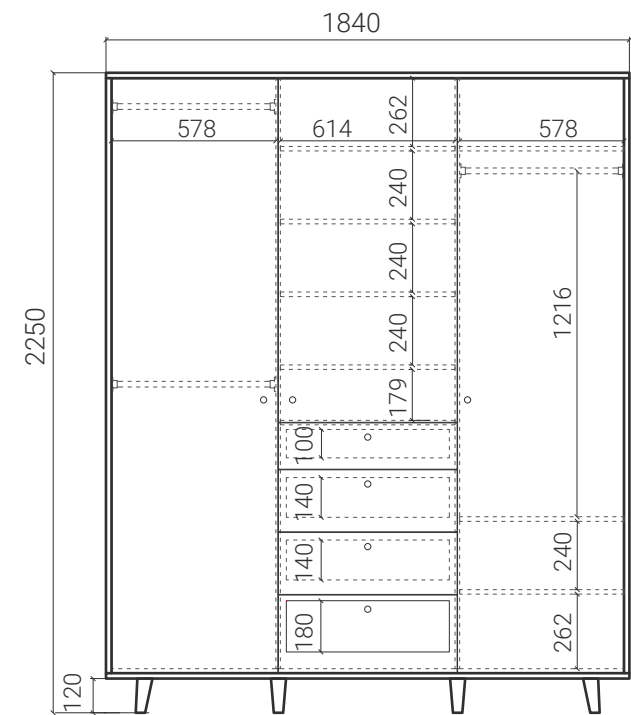
шкаф



TW226

Д1840 Ш600 В2250

шкаф





the_idea

www.theidea.ru

8 800 222 50 43